

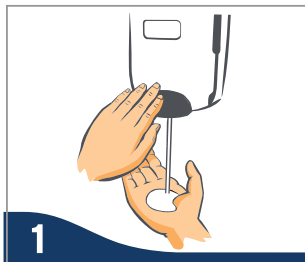
Techniek voor handenwassen

In overeenstemming met de WGO-richtlijnen betreffende handhygiëne en voor antibacteriële zepen in overeenstemming met EN 1499



0

Maak de handen nat met water



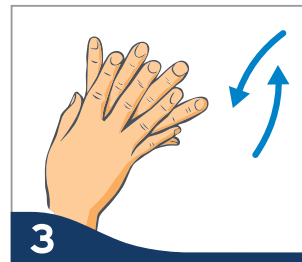
1

Breng voldoende product op de palm van één hand aan



2

Wrijf de palmen tegen elkaar aan om schuim te vormen



3

Verspreid het schuim over de rug van elke hand met de vingers in elkaar gevlochten



4

Wrijf de palmen tegen elkaar aan met de vingers in elkaar gevlochten



5

Grijp de vingers van elke hand en wrijf ze in van boven naar onder en vice versa



6

Pak de duim van elke hand vast en draai rond



7

Druk de vingers in de palm van elke hand en draai rond



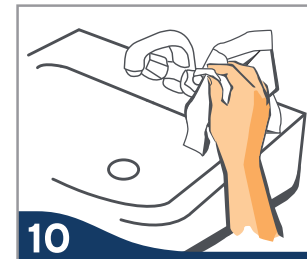
8

Spoel de handen af met water



9

Droog de handen grondig met een wegwerpdoekje



10

Gebruik het doekje om de kraan dicht te doen



11

Uw handen zijn nu veilig